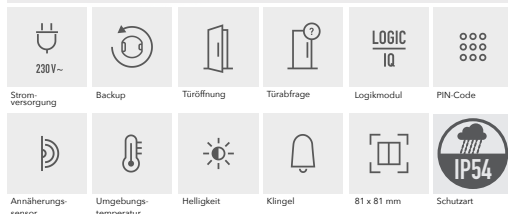


frogAccess1-1

Zutrittskontrolle und Gebäudesteuerung per PIN-Code mit Glastouch-Eingabe. Mit integriertem Annäherungssensor, Helligkeitssensor, Temperatursensor, Uhrzeitpufferung. Mit einem Eingang zum Anschluss potenzialfreier Kontakte und einem Schaltausgang (230 V~).



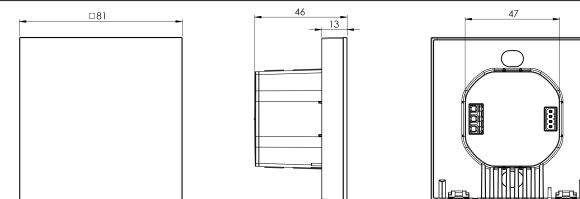
Technische Daten

Kategorie	
Artikelbezeichnung	frogAccess1-1
Artikelnummer	CU-Acc-B1-1.01
Montageart	Aufputz (in Gerätedose nach DIN 49073)
Funktionen & Leistungen	
Eingänge	1; zum Anschluss potentialfreier Kontakte (Schalter, Taster, Relais)
Ausgänge	1
Schaltleistung	1200 W / 1200 VA (220-240 V~) 600 W / 600 VA (110-219 V~)
Mikrofon	Nein
Lautsprecher	Nein
Signalgeber	Ja
Türöffnungstaste	Ja
Klingeltasten	Ja
Zahlentastefeld 0-9	Kapazitive, durchleuchtende Tasten
Annäherungssensor	Ja, Reichweite max. 1 Meter
Raumtemperatursensor	Ja
Helligkeitssensor	Ja
Integriertes Logikmodul	Ja
Konfigurations Backup	Ja
Komfort- und Zeitfunktionen	Ja

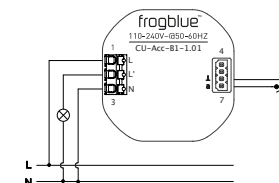
frogAccess1-1

Maße und Gewicht

Abmessung (L x B x H): 81 x 81 x 12 mm
(Gesamthöhe 45 mm)
Gewicht: ca. 100 g



Anschlussbeispiel



Stromversorgung

Netzspannung	AC 110-240 V~
Netzfrequenz	50 / 60 Hz
Stand-by-Verbrauch	1 Watt

Netzwerk

WLAN	Nein
Bluetooth®	Bluetooth® 4.2 Low Energy
Frequenzband	2400-2483,5 MHz max. 2,5 dBm
Typ. Funk-Freifeldreichweite	30 Meter

Betrieb und Lagerung

Umgebungstemperatur	-25°C bis +55°C
Lagerungstemperatur	-25°C bis +70°C
Luftfeuchtigkeit (Betrieb)	(Nicht kondensierend)
Schutzart	IP54

Anschluss

Kontaktart	μ, Schliesser
Anschlussvarianten	potentialfreie Taster/Schalter, Lampen, induktive Lasten, elektronische Trafos
Anschlussart	Federsteckklemme (eindrätzig)
Adernquerschnitt	1 - 1,5 mm² (starr, flexibel ohne Aderendhülle) / 0,2 - 0,5 mm² (starr)
Max. Leitungslänge der Eingänge ø 0,5 mm²	100 m
Abisolierlänge	8 mm (1-1,5 mm²) / 6 mm (0,2-0,5 mm²)

Verpackung

Verpackungsgröße	1 Stück, 10 Stück
EAN 1 Stück	4260578530347
Maße Verpackung (L x B x H) 1 Stück	140 x 130 x 60 mm
Gewicht inkl. Verpackung 1 Stück	200 g

Änderungen vorbehalten.
Einbau und Montage elektrischer Geräte dürfen nur durch
Elektrofachkräfte erfolgen.

Weitere Informationen unter
www.frogblue.com

